

Huisstijlhandboek

karakters illustreren

Inhoud

Karakters op een rijtje	3
Kleuren kleding, haar en huid	4
Poses	5
Skyline	6
Gebouwen in volle kleur	7
Toepassingsvoorbeelden	8

Karakters op een rijtje

Zaanstad maakt gebruik van eigen serie karakters waarbij diversiteit voorop staat. Dat geldt zowel voor gebruik bij interne als externe communicatie(middelen). De organisatie is een afspiegeling van onze maatschappij.

In het gelaat heeft de mond een neutrale of vrolijke vorm. Bij uitzondering mag het karakter ogen hebben en/of een verdrietig gezicht. Denk aan communicatie m.b.t. schuldhulpverlening.



Kleuren kleding, haar en huid

Gebruik voor de kleding altijd de kleuren uit het primaire, secundaire en tertiaire palet. De schaduw tinten van elke kleur is vastgelegd – zowel voor kleding, haar- en huidskleur.

Bij het gebruik van één karakter moet deze minstens één lichtblauw kledingstuk dragen.

Diversiteit

Let op dat niet altijd een witte man gebruikt wordt. Als er twee of meerdere karakters gebruikt worden; zorg dan voor diversiteit m.b.t. gender, leeftijd, religie etc.


De combinaties van kleding, haar- en huidskleur zijn vrij. De karakters hierboven dienen als voorbeeld.

Kledingkleuren


Primair: corporate kleuren



Secundair: zaansgroene kleuren



Tertiair: steunkleuren



Huidskleuren



Haarkleuren



Gebruik voor de kleding kleuren uit het Zaanstad kleurenpalet. De groenen mogen altijd gebruikt worden, ook bij corporate uitingen.

- schaduw tint: in CMYK, K+15

Kies een huidskleur en vervolgens als schaduw tint via de kleurengids:




- Illustrator > kleurengids > opties fel/dof tonen: kies een aanliggende tint

Kies een haarkleur en vervolgens:

- als schaduw tint: in CMYK, K+15

Poses

De karakters worden altijd in een specifieke pose geplaatst. Hiernaast een aantal voorbeeld hiervan. Attributen/meubels e.d. mogen naar behoefte getekend worden. Let op dat vorm en kleur hiervan past bij de karakters en voorbeelden. Houd het eenvoudig en speels. Gebruik geen tintverloop.




Skyline

Het kan van belang (of leuk) zijn om de karakters op een (Zaanse) achtergrond te plaatsen. Gebruik in dat geval de hiervoor getekende gebouwen.


Het aantal en type gebouwen is vrij.

De kleur hiervan is bij voorkeur uit het primaire palet. Bij uitzondering en alleen bij niet-corporate uitgaven kan de achtergrond ook uit het secundaire palet gekozen worden.



Gebouwen in volle kleur

Als het gebouw een belangrijk onderdeel vormt van de illustratie dan wordt deze in de juiste kleuren getekend. Let op dat vorm en kleur hiervan past bij de karakters en attributen. De kleuren zijn vrij, waarbij groen gewenst is, kenmerkend voor de Zaanstreek.



Toepassings-voorbeelden

Werk & Inkomen

Highlights

- Gemeentelijke collectieve zorgverzekering (pag. 2)
- De ZaansePak (pag. 4)

Opnieuw energietoelag voor lage inkomers

Ook dit jaar krijgen Zaanse huishoudens met een laag inkomen een energietoelag. Het Rijk heeft daar een voorstel voor aangenomen en afgekeurd op gemaakt. Zaanstad gaat verder dan de landelijke standaard, door de toelag voor de elektriciteit met 100% van de bijtelling te betalen. Dit bedrag moet € 100 te verhogen vergeleken met 2022.

De energietoelag is geld voor inwoners van Zaanstad met een laag inkomen. Dit bedrag is er om u te helpen met het betalen van de rekeningen voor gas en elektriciteit. U heeft dit niet terug te betalen. Ook niet als uw financiële situatie verbetert. We kijken naar het inkomen van oktober 2023. Het vermogen telt niet mee.

Wat heeft u recht op? De hoogte van de toelag is afhankelijk van uw inkomen. Dat kan zijn van een uitkering, werk of pensioen. Heeft u vragen over de voorwaarden of wilt u meer informatie? Ga naar www.zaanstad.nl, zoekterm 'energetoelag'.

Automatische betaling

Als we weten dat u recht heeft op de energietoelag ontvangt u deze automatisch in november 2023 op het rekeningnummer dat bij ons bekend is. U krijgt ook een brief van de gemeente met uw bevestiging.

Handige websites

- Wijkplannen Zaanstad**
Alle voorstellen en regelingen voor mensen met een uitkering, overzichtskaart van de wijk
- Wijkplannen Zaanstad**
Een lijst met gratis en voordelige diensten in de Zaanstad, waaronder sporten en recreatie voor gratis hulp of advies te vinden is.
- Samenwerkingsverband**
Is er voor een kind te weinig geld voor sport, een schooltas, een fiets of een laptop om huiswerk te maken? Gemeente Zaanstad en andere organisaties zorgen voor een overzicht met verschillende regelingen.

Zaanstad 50 jaar!

In 2024 bestaat de gemeente Zaanstad 50 jaar. Daarnaast is het 400 jaar geleden dat we de Sporenlanden verlaten en met ons bekend staat als de Zaanse Schied, van 'Zaanset' tot en met 31 december 2024 moeten alle Zaanstaders weten dat het een bijzonder jaar is. We willen dit dan ook graag met u vieren!

Bent u een organisatie of wilt u graag (mede) helpen aan een activiteit voor het jubileumjaar? Of heeft u een praktijkprogramma in gedachten maar mist u nog een podium? Dan brengen we u graag in verband met andere partners in de stad die uw hulp kunnen gebruiken, of nodig hebben.

Meld u aan via Zaanstaders voor elkaar
We nodigen iedereen uit om een steentje bij te dragen aan dit mooie jubileumjaar. Daarvoor gaat Zaanstad de samenwerking aan met het vrijwilligersplatform 'Zaanstaders voor elkaar'.

Op de 50 jaar Zaanstad marktplaats kunt u ook helpen voor een activiteit bij. Of u kunt uw hulp aanbieden. Dit maken we met elkaar het jubileumjaar tot een succes. Aanmelden kan via info@zaanstad.nl Of via de QR code. Op Zaanstad.nl vindt u alle informatie over dit jubileumjaar.

Zaanstaders voor elkaar

ZNSTD

Auto goed geparkeerd?

Dat is fijner boodschappen doen en veiliger voor iedereen.

Wat kunt u beter niet doen?

- Parkeren op de stoep
- Parkeren midden op straat of in de groenstrook
- Dubbelparkeren
- Zonder vergoeding op een parkeerplaats voor gehandicapten staan
- Parkeven in een haak
- Parkeren waar een parkeerverbod(sone) of stopverbod geldt.

Hoe kunt u uw auto het beste parkeren?

- Parkeren op een parkeerplaats

Four parkeren kan gevaarlijke situaties of overlast voor anderen opleveren. De handhaving bekeuren eigenaars van een fout geparkeerde auto.

ZNSTD

Stem voor veiliger verkeer!

Wat Stemmen op oplossingen verkeersproblemen Assendelft
Wanneer Uiterlijk 7 april 2024

In december 2023 heeft de gemeente inwoners van Assendelft gevraagd om oplossingen voor verkeersproblemen in en rondom Assendelft te delen. Van al deze oplossingen heeft de gemeente drie pakketten met verkeersmaatregelen gemaakt.

Eén van deze pakketten zullen wij aan het bestuur adviseren. In dit plan komen maatregelen die zorgen voor veiliger verkeer en een betere bereikbaarheid. Graag horen wij van u welke van de drie pakketten u het beste vindt. Het pakket met de meeste stemmen zullen wij adviseren aan de politiek. U kunt uw stem uitbrengen tot en met 7 april 2024.

U kunt via de QR code de pakketten met verkeersmaatregelen bekijken en uw stem uitbrengen.

Na 7 april maken wij het meest gekozen pakket bekend.

Uw stem telt mee!
Scan de QR code.

ZNSTD

Jaaroverzicht meldingen openbare ruimte 2023

Inwoners of ondernemers kunnen situaties op straat of in een park tegenkomen, waarvan ze willen dat het opgeruimd of opgelost wordt. Ze kunnen die bij de gemeente melden. Denk bijvoorbeeld aan een kapotte stoeptegels of een defecte straatlantaarn. Wij zijn blij met alle meldingen die we krijgen van inwoners of ondernemers. Ze zijn onze extra ogen en oren in de wijk. Zodra we een melding hebben ontvangen via de website of via de telefoon, geven we deze door aan de afdeling die ermee aan de slag kan of uitleg kan geven. Uiteraard laten we degene die de melding aan ons doorgaf, weten wat we ermee gedaan hebben. Daarom is het belangrijk dat zij hun e-mailadres doorgeven, als ze een melding maken. In deze factsheet vindt u een overzicht van de meldingen die in 2023 bij ons zijn binnengekomen.

Aantal meldingen per jaar

Jaar	2016	2017	2018	2019	2020	2021	2022	2023
Aantal	16.143	17.685	18.261	22.060	25.545	25.427	24.384	30.840

Soort meldingen 2023 in %

Soort	Afval	Overig groen	Overig	Openbare verlichting	Bomen
Aantal	12	37	20	13	118

Aantal meldingen per maand 2023

Maand	Januari	Februari	Maart	April	Mei	Juni	Juli	Augustus	September	Oktober	November	December
Aantal	2.868	1.639	1.954	1.778	2.506	2.734	4.371	2.809	2.352	2.538	3.153	2.194

Wie werkt aan welke melding?

De volgende afdelingen handelen de meldingen af:

- Wijkbeheer en Onderhoud: meldingen over groen, onkruid en afval.
- Stadsbeheer en Onderhoud: meldingen over riool, verkeer, bestrating, bomen, begraafplaatsen, speelvoorzieningen en openbare verlichting.
- Ingenieursbureau: meldingen over projecten in de openbare ruimte (herinrichting, vergroening).

Hoe snel handelen we meldingen af?

We handelden in 2023 zo'n 93% van de meldingen binnen de vastgestelde termijn van 30 dagen af. Het gemiddelde lag rond de 10 dagen.

Bij een aantal meldingen konden we de termijn van 30 dagen niet halen, bijvoorbeeld omdat:

- we onderdelen moesten bestellen voor een reparatie met een lange levertijd.
- we nog verder onderzoek moesten doen.

ZNSTD

BuurtAlarm075 buurtpreventie

Met één bericht vele burens ingelicht

Via een bericht informeren bewoners elkaar over verdachte situaties en andere criminele activiteiten, zoals een woninginbraak. Help mee uw wijk veiliger te maken. Word gratis lid door deel te nemen aan de buurtpreventie-approep in uw wijk. Meld u aan via BuurtAlarm075.nl.

BuurtAlarm075 is actief in vele wijken in de Zaanstreek. Ook uw ogen en oren zijn belangrijk!

Bij verdachte situaties en verdacht gedrag belt u altijd eerst de politie (112). Waarschuw vervolgens uw buurtbewoners via een bericht in de buurtpreventie-approep. Hierdoor zijn de buurtbewoners alert. Wat de buurt ziet kan belangrijke informatie opleveren voor de politie.

Het is bewezen dat een buurtpreventie-approep zorgt voor een daling in het aantal woning-inbraken!

POLITIE
ZNSTD

